



姓名：曹梓謙 (2)

11 JAN 2023

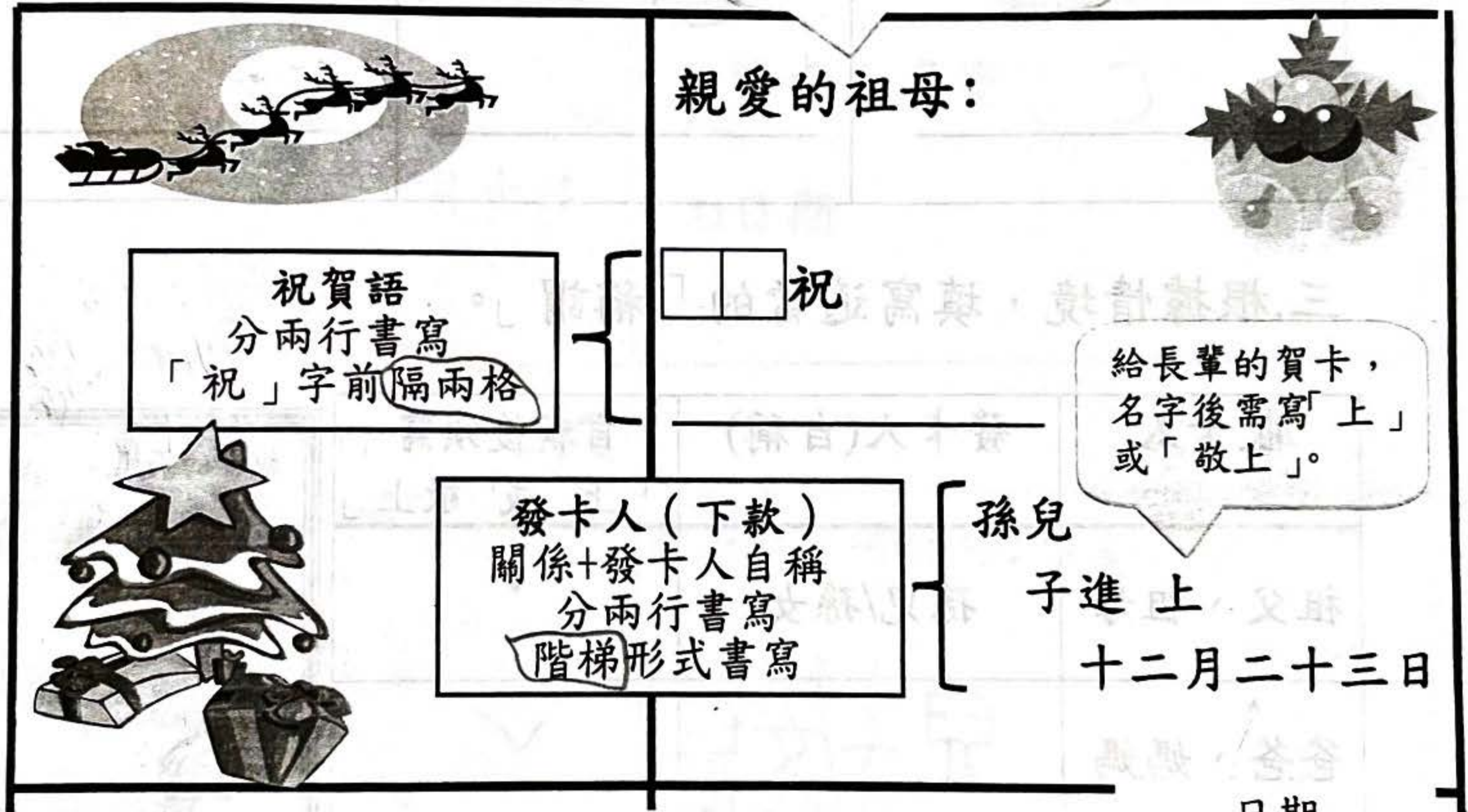
班別：一年 B 班

日期：一月五日

	☺☺☺	☺☺	☺	☹
1. 能根據情境運用適當的祝賀語	✓			
2. 能根據情境正確書寫稱謂	✓			
3. 能正確書寫賀卡的用語	✓			
4. 能書寫正字	✓			

一. 學習賀卡內容及格式

收卡人(上款)



日期
(中國數字)




如果你是發卡人，你會在卡上寫上哪一個祝賀語呢？

請圈出答案。

身體健康 聖誕快樂 快高長大

二.根據情境，選出適當的祝賀語，把代表答案的英文字母填在橫線上。

A 恭喜發財 B 學業進步 C 生日快樂

<p>1.</p>  <p><u> C </u> ✓</p>	<p>2.</p>  <p><u> A </u> ✓</p>	<p>3.</p>  <p><u> B </u> ✓</p>
--	---	--

三.根據情境，填寫適當的「稱謂」。

名字 →

收卡人	發卡人(自稱)	自稱 後須寫「上」或「敬上」
祖父、祖母	孫兒/孫女	✓
爸爸、媽媽	兒子女兒	✓
老師	學生	✓
同學	同學	✓
朋友	朋友	✓
表哥、表姐	表弟表妹	✓

親愛的媽媽：

祝
生日快樂



女兒
小芬上
一月三日

四. 以下賀卡缺了哪部分? 在□內加✓。

親愛的林老師:

祝

學生

小光上

一月十日

賀卡缺了哪部分? (在□內加✓)

收卡人

祝賀語

自稱

發卡人名字

日期



親愛的祖父:

祝

身體健康

成志上

十月七日

賀卡缺了哪部分? (在□內加✓)

收卡人

祝賀語

自稱

發卡人名字

日期



五. 情境寫作：

1. 小明是你的同學，他的生日快到了，請送他一張生日卡，在橫線上填寫適當的字詞。



親愛的小明

：(收卡人)

祝
生日快樂

(祝賀語)

(自稱)同學

(發卡人)

梓謙

(用中國數字寫日期) 一月十日

2. 農曆新年快到了，請你送一張賀卡給一位家人或老師。



親愛的爸爸：

祝
平平安安

兒子

梓謙上

一月二十一日