

油蔴地天主教小學(海泓道)
中文科第六次寫作



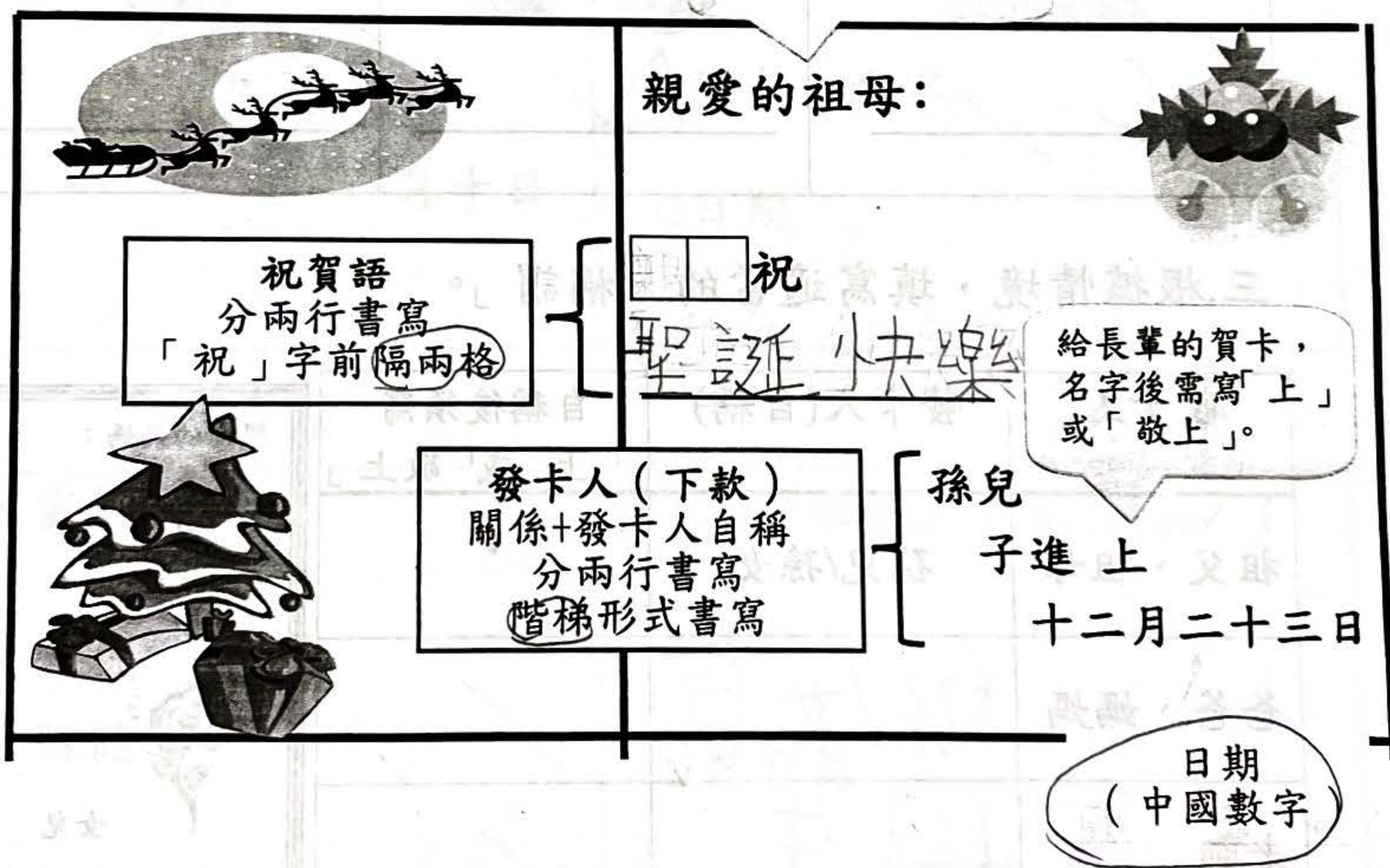
姓名：馬樂言 (8)
班別：一年 B 班

日期：一月五日 11 JAN 2023

	☺☺☺	☺☺	☺	☹
1. 能根據情境運用適當的祝賀語	✓			
2. 能根據情境正確書寫稱謂	✓			
3. 能正確書寫賀卡的用語	✓			
4. 能書寫正字	✓			

一. 學習賀卡內容及格式

收卡人(上款)






如果你是發卡人，你會在卡上寫上哪一個祝賀語呢？
請圈出答案。

身體健康 聖誕快樂 快高長大

二.根據情境，選出適當的祝賀語，把代表答案的英文字母填在橫線上。

A 恭喜發財 B 學業進步 C 生日快樂


<p>1.</p>  <p>C ✓</p>	<p>2.</p>  <p>A ✓</p>	<p>3.</p>  <p>B ✓</p>
---	--	---

三.根據情境，填寫適當的「稱謂」。

收卡人	發卡人(自稱)	自稱後須寫「上」或「敬上」
祖父、祖母	孫兒/孫女	✓
爸爸、媽媽	兒子/女兒	✓ ✓
老師	學生	✓ ✓
同學	同學	X ✓
朋友	朋友	X ✓
表哥、表姐	表弟/表妹	X ✓


親愛的媽媽：


祝
生日快樂



女兒
小芬上
一月三日


四. 以下賀卡缺了哪部分? 在□內加✓。

<p>親愛的林老師:</p> <p>祝</p> <p>學生 小光上</p> <p>一月十日</p>	<p>賀卡缺了哪部分? (在□內加✓)</p> <p><input type="checkbox"/>收卡人</p> <p><input checked="" type="checkbox"/>祝賀語</p> <p><input checked="" type="checkbox"/>自稱</p> <p><input type="checkbox"/>發卡人名字</p> <p><input type="checkbox"/>日期</p> 
---	---


<p>親愛的祖父:</p> <p>祝</p> <p>身體健康</p> <p>成志上</p> <p>十月七日</p>	<p>賀卡缺了哪部分? (在□內加✓)</p> <p><input type="checkbox"/>收卡人</p> <p><input type="checkbox"/>祝賀語</p> <p><input checked="" type="checkbox"/>自稱</p> <p><input type="checkbox"/>發卡人名字</p> <p><input type="checkbox"/>日期</p> 
---	---

五. 情境寫作：

1. 小明是你的同學，他的生日快到了，請送他一張生日卡，在橫線上填寫適當的字詞。

	<p><u>親愛的小明</u> ✓ (收卡人)</p> <p>祝 <u>生日快樂</u> ✓ (祝賀語)</p> <p>(自稱) <u>同學</u></p> <p>(發卡人) <u>樂言謙</u></p> <p>(用中國數字寫日期) <u>一</u>月<u>十</u>日</p>
--	---

2. 農曆新年快到了，請你送一張賀卡給一位家人或老師。

	<p><u>親愛的女媽媽</u> ✓</p> <p>祝 <u>新年進步</u> ✓</p> <p><u>兒子</u> ✓</p> <p><u>樂言謙</u> ✓</p> <p><u>一月二十一日</u> ✓</p>
--	---