

油蔴地天主教小學(海泓道)
中文科第六次寫作



姓名：陳心穎 (2)
班別：一年 1D 班

日期：3-1-2023

	☺☺☺	☺☺	☺	☹
1. 能根據情境運用適當的祝賀語	✓			
2. 能根據情境正確書寫稱謂	✓			
3. 能正確書寫賀卡的用語	✓			
4. 能書寫正字	✓			

一. 學習賀卡內容及格式


收卡人(上款)

親愛的祖母：

祝

發卡人(下款)
關係+發卡人自稱
分兩行書寫
階梯形式書寫



給長輩的賀卡，
名字後需寫「上」
或「敬上」。

孫兒
子進上
十二月二十三日

日期
(中國數字)

祝賀語
分兩行書寫
「祝」字前隔兩格

如果你是發卡人，你會在卡上寫上哪一個祝賀語呢？
請圈出答案。




身體健康
聖誕快樂
快高長大

二.根據情境，選出適當的祝賀語，把代表答案的英文字母填在橫線上。

A 恭喜發財

B 學業進步

C 生日快樂


<p>1.</p>  <p>C</p>	<p>2.</p>  <p>A</p>	<p>3.</p>  <p>B</p>
--	--	--

三.根據情境，填寫適當的「稱謂」。

收卡人	發卡人(自稱)	自稱後須寫「上」或「敬上」
祖父、祖母	孫兒/孫女	✓
爸爸、媽媽	兒子/女兒	✓
老師	學生	✓
同學	同學	
朋友	朋友	
表哥、表姐	表弟/表妹	

親愛的媽媽：

祝
生日快樂



女兒
小芬上
一月三日


四.以下賀卡缺了哪部分?在□內加✓。

<p>親愛的林老師:</p> <p>祝</p> <p>學生 小光上 一月十日</p>	<p>賀卡缺了哪部分?(在□內加✓)</p> <p><input type="checkbox"/>收卡人</p> <p><input checked="" type="checkbox"/>祝賀語</p> <p><input checked="" type="checkbox"/>自稱</p> <p><input type="checkbox"/>發卡人名字</p> <p><input type="checkbox"/>日期</p>
--	---


<p>親愛的祖父:</p> <p>祝 身體健康</p> <p>成志上 十月七日</p>	<p>賀卡缺了哪部分?(在□內加✓)</p> <p><input type="checkbox"/>收卡人</p> <p><input type="checkbox"/>祝賀語</p> <p><input checked="" type="checkbox"/>自稱</p> <p><input checked="" type="checkbox"/>發卡人名字</p> <p><input type="checkbox"/>日期</p>
---	---

五. 情境寫作：

1. 小明是你的同學，他的生日快到了，請送他一張生日卡，在橫線上填寫適當的字詞。

	<p><u>親愛的小明</u>：(收卡人)</p> <p>祝 <u>生日快樂</u> (祝賀語)</p> <p>(自稱) <u>同學</u></p> <p>(發卡人) <u>陳心穎</u></p> <p>(用中國數字寫日期) <u>一</u>月<u>三</u>日</p>
--	---

2. 農曆新年快到了，請你送一張賀卡給一位家人或老師。

	<p><u>親愛的小鍾老師</u>：</p> <p>祝 <u>恭喜發財</u></p> <p><u>學生</u></p> <p><u>陳心穎</u></p> <p><u>一月三日</u></p>
---	---